

ПЕДАГОГИЧЕСКИЙ
ПРОЕКТ



Ральникова Полина Владимировна,

учитель начальных классов ВКК

МАОУ СОШ №32 с углубленным изучением отдельных предметов

«Задача современного учителя – помочь встретиться детям и родителям»

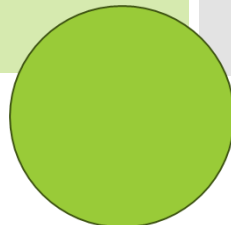
Александрова Е.А.

Федеральный эксперт Всероссийского проекта по апробации Программы воспитания РФ Института стратегий развития образования РАО по заданию Министерства просвещения РФ

ПЕДАГОГИЧЕСКИЙ
ПРОЕКТ

Творческий
выходной
«Вместе с
мамой»

- Принцип возрождения воспитывающей функции педагога и образовательной среды;
- Принцип стимулирования взаимодействия родителей с детьми;
- Принцип эмоциональной и деятельностной включенности ребенка в творческое дело.



«Создать условия для встречи и взаимодействия детей и родителей»

ПЕДАГОГИЧЕСКИЙ ПРОЕКТ

Творческий выходной «Вместе с мамой»

- Организация совместной детско-родительской эмоционально значимой деятельности, направленной на формирование детско-взрослого сообщества;
- Преодоление проблем взаимодействия. Формирование доверия к учителю и школе;
- Педагогическое наблюдение.



ЧЕК – ЛИСТ ДЛЯ ПОДГОТОВКИ мастер-класса

ВЫБОР ОБЪЕКТА

- актуальность
- сложность в ЗБР
- вы сами должны уметь это делать

ИНСТРУМЕНТЫ И МАТЕРИАЛЫ

- те, что принесут участники
- те, которые подготовите вы сами

ВРЕМЯ И МЕСТО

- рассчитать время + 30 минут
- создать атмосферу приподнятого настроения (музыка, заставка на экране и т.д.)



СТРУКТУРА мастер-класса

ВСТУПЛЕНИЕ

- знакомство
- краткие теоретические сведения о предмете МК

ПРАКТИЧЕСКАЯ ЧАСТЬ

- показ, демонстрация
- создание продукта участниками МК

ЗАВЕРШАЮЩАЯ ЧАСТЬ


- презентация результатов
- рефлексия



**ТВОРЧЕСКИЙ
ВЫХОДНОЙ**


**"Вместе
с мамой"**

**20 апреля в 10.00 в
МАОУ СОШ №32**





Мне понравился мастер-класс и время, которое я провела вместе с мамой в этот выходной, хотелось бы чтобы такие мастер-классы проходили чаще.



Было круто! Вспомнил, как шить, прикольно было грунтовать. И результат понравился!



Очень вдохновил МК на создание праздничной атмосферы дома!

Соня: многое я попробовала впервые. Например сама шила игрушку. Не всё получилось с первого раза, но было интересно. Хочется ещё что-нибудь необычное сделать.





Екатерина Глухова

Спасибо большое, Полина Владимировна, за уделенное время, за прекрасное настроение и шикарный сувенир! мы отлично провели выходной 😊 Хотелось бы почаще встречаться в таком формате 👍👏🥰




Танечка Дудакова

Большая благодарность за чудесные субботнее утро! Это просто здорово, в таком формате, провести время с ребенком и сотворить красоту своими руками! Полине Владимировне огромное спасибо 🌸👏



Анастасия Хаманская-Руднева

Полина Владимировна, спасибо за не формальный подход к обучению наших детей ❤️ и за вовлечение родителей в творческий процесс ✨ С нетерпением ждем новых творческих выходных 🐰





Спасибо за
внимание!

 Flyvi